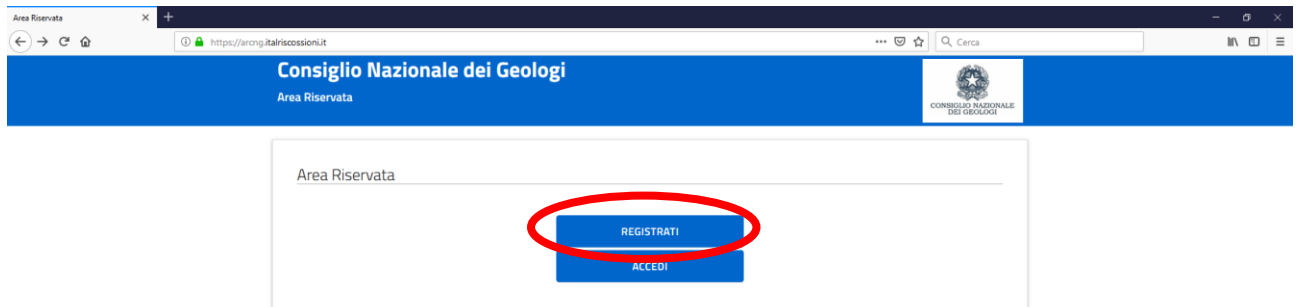
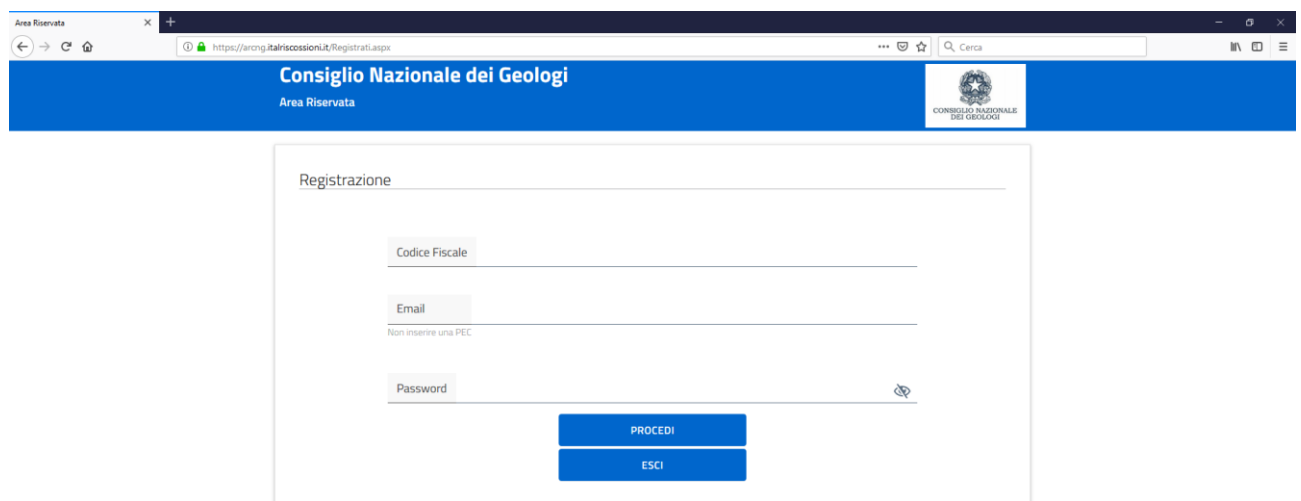


PROCEDURA PER ACCESSO ALL'AREA RISERVATA "ITALRISCOSSIONI" PER PAGAMENTO QUOTE ISCRIZIONE OR E CNG

1. COLLEGARSI A <https://arcng.italriscossioni.it/> E CLICCARE SU "REGISTRATI"

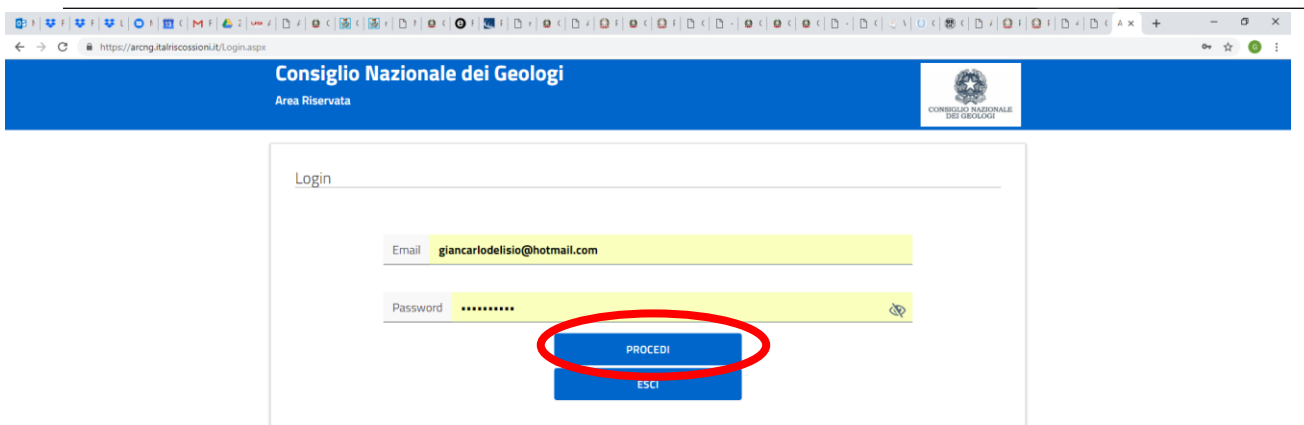
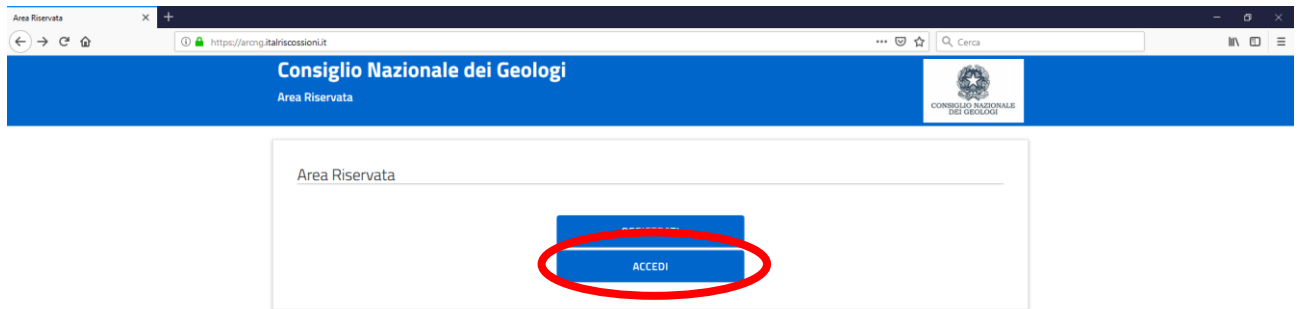


2. INSERIRE I DATI RICHIESTI: 1) CODICE FISCALE, 2) EMAIL, 3) INVENTARSI UNA PASSWORD

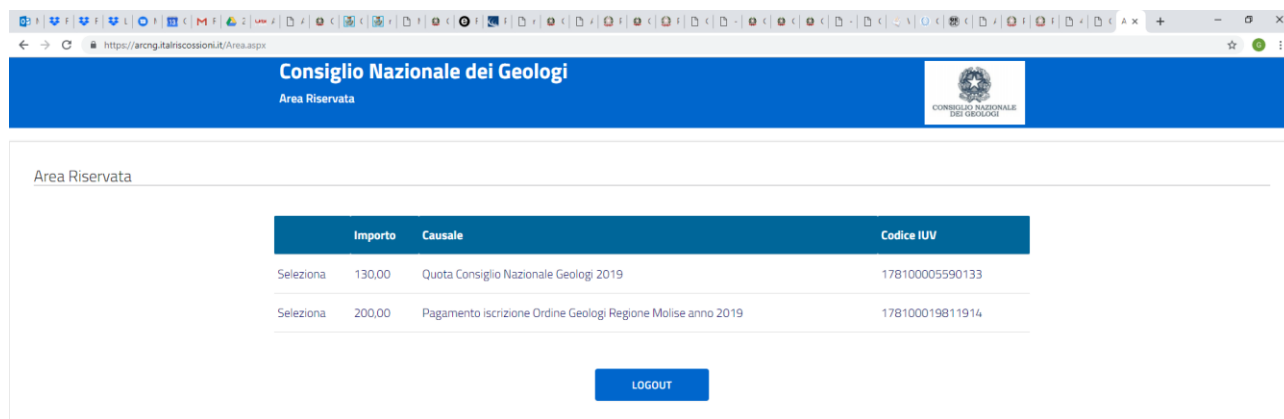


3. UNA VOLTA INSERITI I SUDETTI DATI RICEVERAI ALLA CASELLA DI POSTA DA TE INDICATA UNA MAIL DI CONFERMA CON UN LINK DA CLICCARE

4. ORA PUOI ACCEDERE A <https://arcng.italriscossioni.it/> USANDO LE CREDENZIALI DA TE INSERITE AL PUNTO 2



5. UNA VOLTA ENTRATI NELL'AREA RISERVATA E' POSSIBILE SCARICARE LO IUV DA PAGARE DEL CNG E ORDINE REGIONALE. OPPURE, SE GIÀ PAGATI, POTRAI SCARICARE LA RELATIVA RICEVUTA.



The screenshot displays the 'Area Riservata' of the Consiglio Nazionale dei Geologi. The page header includes the organization's name and logo. Below the header, the text 'Area Riservata' is visible. A table lists two payment entries:

	Importo	Causale	Codice IUV
Selezione	130,00	Quota Consiglio Nazionale Geologi 2019	178100005590133
Selezione	200,00	Pagamento iscrizione Ordine Geologi Regione Molise anno 2019	178100019811914

Below the table, there is a blue button labeled 'LOGOUT'.